

# Hvordan får vi et bedre bips?

*Hvordan kan bips fremover udvikle værktøjer  
sammen med brugerne?*

September 2014

# Program



1. Workshoppens formål
2. Resultater fra tidligere brugerworkshops
3. Oplæg og diskussion:
  - Udfordringer for bips' produktudvikling
  - bips' fremtidige udviklingsproces
4. Opsamling

# Proces for udvikling af ny projektorganisation



## 1. Intern proces:

- Design af principper (*maj*)

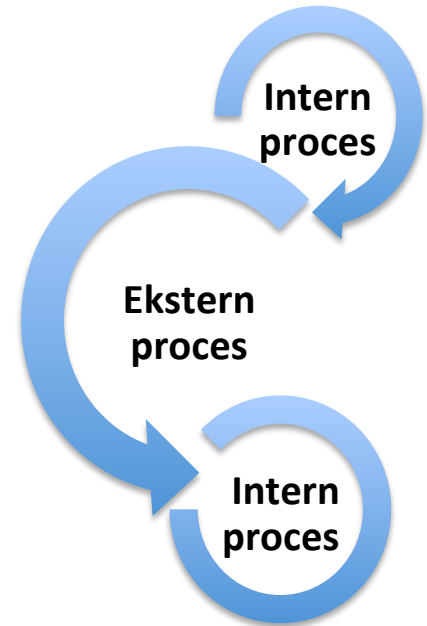
## 2. Ekstern proces:

- Åbne workshops i Århus og Kbh. Idégenerering og input til prototype (*juni*)
- Åben workshop på bips konferencen. Idégenerering og input til prototype (*15. september*)

## 3. Intern proces:

- Udvikling af prototype pba. workshops (*oktober*)
- Godkendelse på bestyrelsesmøde (*november*)

## 4. Ikrafttræden 1.1. 2015



# Resultater fra brugerworkshops i juni



- Produktudviklingen skal foregå mere effektivt
- bips skal gøre op med høringsmodellen og inddrage brugerne tidligere i udviklingsprocessen for at sikre, at det er de rigtige værktøjer, der udvikles
- Det skal være nemmere at give feedback
- Flere brugertests
- Release af prototyper
- bips skal formidle sine værktøjer bedre med flere vejledninger, eksempler og startpakker
- bips skal gøre op med en "one size fits all" model og lave anbefalinger til, hvordan bips' værktøjer kan anvendes på store hhv. mindre projekter
- bips skal styrke erfaringsudvekslingen mellem brugerne

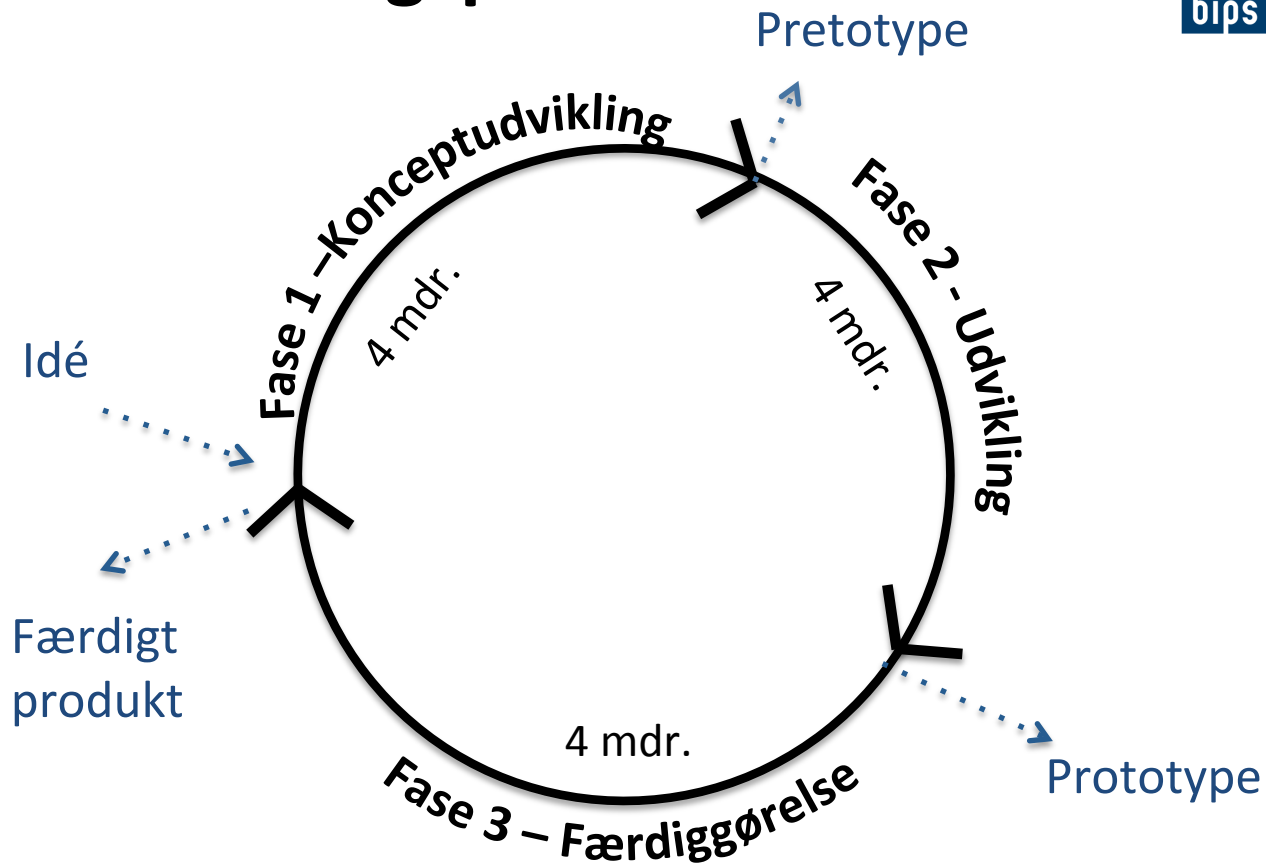

## 1. Hvordan fungerer bips' produktudvikling i dag?

- Er det de **rigtige** projektidéer, som bips udvikler?
- Bliver brugerne **inddraget** nok i udviklingen?
- Går udviklingen **hurtigt** nok?
- Er **kvaliteten** i de udviklede produkter god nok?

## 2. Hvordan skal bips' produktudvikling foregå fremover?

- **Brugerinddragelse:** Hvordan kan vi bedst muligt inddrage brugerne og jeres behov og idéer?
- **Idéudvælgelse:** Hvordan udvælger vi hvilke projektidéer, som har størst mulighed for at overleve og blive til anvendelige, værdiskabende produkter?
- **Udviklingsproces:** Hvordan kan vejen fra vision til færdigt værktøj gøres kortere?

# Forslag til bips' udviklingsproces



### Fase 1:

- Idé modtages
- Pretotype udarbejdes
- Pretotype brugertestes
- Forretningsmodel udarbejdes
- Go/no go til projektet

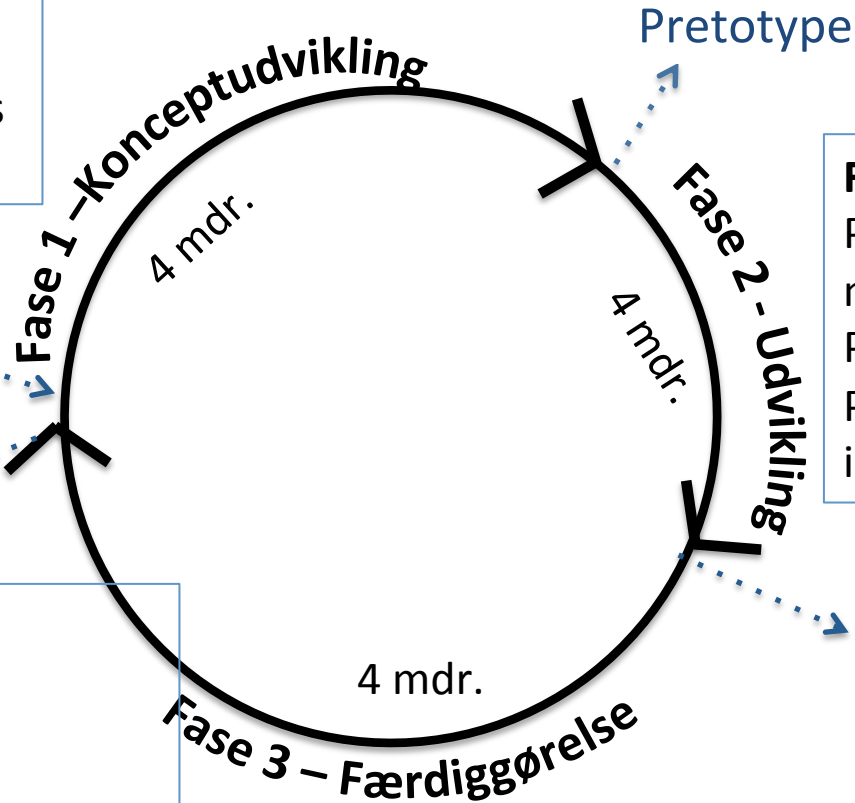


Idé

Færdigt  
produkt

### Fase 3:

- Prototype releases
- Prototype afprøves i praksis
- Høringsproces
- Prototype færdiggøres pba. feedback



### Fase 2:

- Projektgruppe nedsættes
- Prototype udvikles
- Prototype testes internt

# Proces for udvikling af ny projektorganisation



## 1. Intern proces:

Design af principper (*maj*)

## 2. Ekstern proces:

- Åbne workshops i Århus og Kbh. Idégenerering og input til prototype (*juni*)
- Åben workshop på bips konferencen. Idégenerering og input til prototype (*15. september*)

## 3. Intern proces:

- Udvikling af prototype pba. workshops (*oktober*)
- Godkendelse på bestyrelsesmøde (*november*)

## 4. Ikrafttræden 1.1. 2015

